

راهنمای ثبت نام اینترنتی پذیرفته شدگان آزمون سراسری سال ۱۳۹۸

مجتمع آموزش عالی کشاورزی و دامپروری تربت جام (دانشکده کشاورزی و دامپروری تربت جام)

ضمن عرض تبریک قبولی و سال تحصیلی جدید به دانشجویان جدیدالورود و با آرزوی تحصیلی توام با نشاط و تلاش

مراحل ثبت نام:

۱- دریافت شماره دانشجویی (شناسه کاربری) و رمز عبور

۲- تکمیل اطلاعات برای ثبت نام

۳- پرداخت هزینه صدور کارت دانشجویی

۴- پرداخت هزینه بیمه دانشجویی

۵- پرداخت شهریه علی الحساب (مخصوص پذیرفته شدگان نوبت دوم)

۶- پرداخت هزینه خوابگاه: مخصوص آقایان (در صورت نیاز به خوابگاه)

۸- پرداخت هزینه ثبت نام

۷- تایید نهایی و چاپ اطلاعات ثبت نام

مرحله اول: دریافت شماره دانشجویی (شناسه کاربری) و رمز عبور

مراجعه به آدرس اینترنتی: tjamcaas.ac.ir

کلیک بر روی قسمت پرتال اساتید و دانشجویان

The screenshot shows the homepage of the website tjamcaas.ac.ir. At the top, there is a banner celebrating the 1398th anniversary of the founding of the Islamic Republic of Iran, featuring a portrait of Ayatollah Khamenei and the text "سال رونق تولید" (Year of Revival of Production). Below the banner, there are several navigation menus and a central "وام" (Loan) button. A red arrow points to the "وام" button.

ورود به قسمت پیش ثبت نام اینترنتی

The screenshot shows the online registration form. The form is titled "پرتال ورود یکپارچه اعضا (پویا)". It includes fields for "نام کاربری" (Username) and "رمز عبور" (Password). Below these fields is a "ورود" (Login) button. A red arrow points to the "ورود" button.

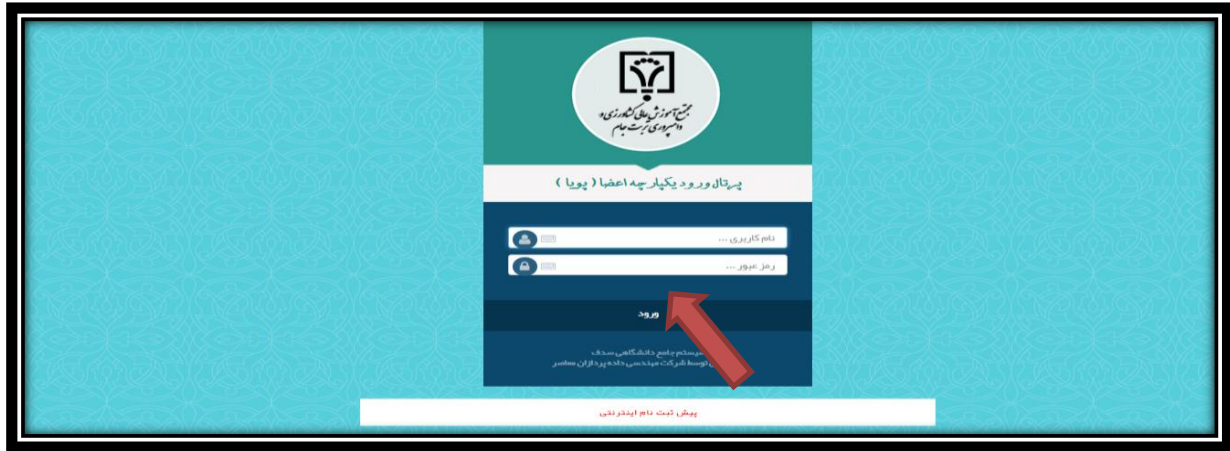
در این قسمت شماره داوطلبی و کد ملی (بدون صفر اول) خود را در کادر مربوط وارد نمایید و سپس دکمه جستجو را فشار دهید.



چنانچه شماره داوطلبی و کد ملی را درست وارد کرده باشید، در این صفحه شناسه کاربری (شماره دانشجویی) و رمز عبور (کد ملی) خود را دریافت خواهید کرد، سپس برای انجام ادامه مراحل ثبت نام بر روی لینک بیان شده کلیک نمایید.



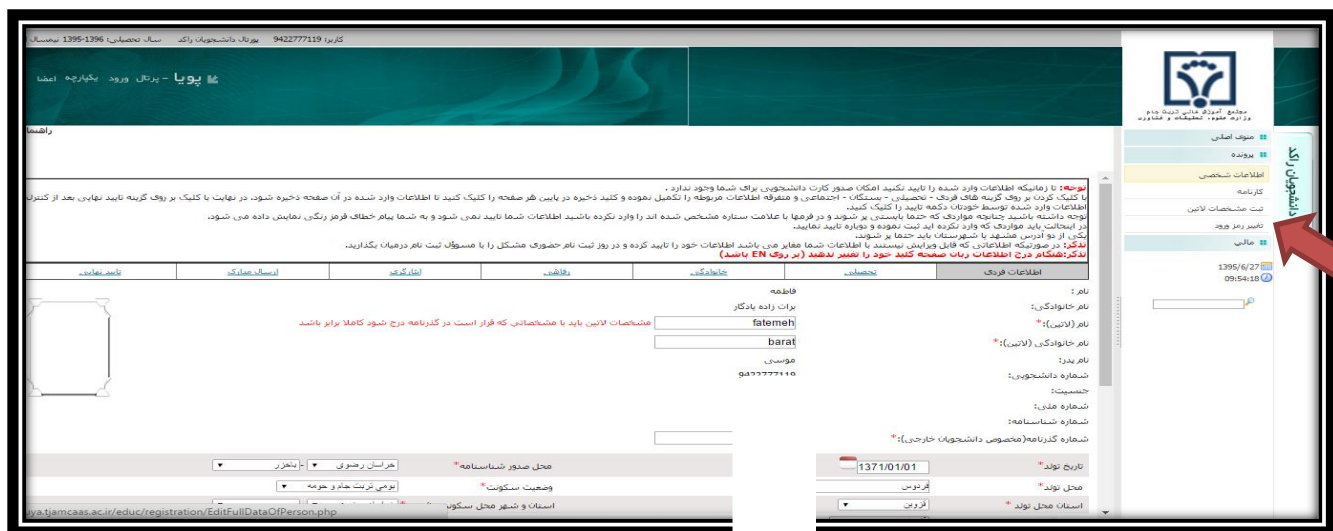
در این مرحله بر اساس شناسه کاربری و رمز عبور دریافت شده وارد پرتال دانشجویی خود شوید.



مرحله دوم: تکمیل اطلاعات برای ثبت نام

در این مرحله پذیرفته شدگان محترم باید اطلاعات شناسنامه ای و آموزشی خود را که سیستم به آنها ارائه می نماید مشاهده و تکمیل نمایند.

از قسمت سمت راست بر روی منوی پرونده قسمت اطلاعات شخصی کلیک نمایید.



یک به یک اطلاعات فردی، تحصیلی، خانوادگی، رفاهی، ایثارگری و ارسال مدارک را با توجه به موارد خواسته شده تکمیل نمایید.

ضروری است پس از اتمام هر یک از مراحل ورود اطلاعات، دکمه ذخیره را فشار دهید.

در قسمت ارسال مدارک با کلیک بر روی دکمه ارسال در هر یک از موارد خواسته شده، فایل اسکن شده مورد نظر را بارگذاری نمایید (حجم فایل باید کمتر از ۵۰۰ کیلوبایت و با فرمت image/jpg باشد)

نکته: هنگام درج اطلاعات ربات صفحه کلید خود را تغییر ندهید (بر روی EN باشد)

ردیف	عنوان	ارسال مدارک	وضعیت
۱	صفحه اول شناسنامه*	ارسال مدارک	ارسال نشده
۲	صفحه دوم شناسنامه*	ارسال مدارک	ارسال نشده
۳	صفحه سوم شناسنامه*	ارسال مدارک	ارسال نشده
۴	عکس*	ارسال مدارک	ارسال نشده
۵	کارت ملی*	ارسال مدارک	ارسال نشده
۶	وضعیت نظام وظیفه	ارسال مدارک	ارسال نشده
۷	اصل مدرک و یا گواهی موفق دوره متوسطه*	ارسال مدارک	ارسال نشده

نکته:

در این مرحله آپلود کارنامه سلامت جسم و کارنامه سلامت روان نیز ضروری می باشد.

راهنمای دریافت کارنامه سلامت جسم و کارنامه سلامت روان:

مراجعه به لینک های زیر

<https://portal.saorg.ir/physicalhealth> کارنامه سلامت جسم

<https://portal.saorg.ir/mentalhealth> کارنامه سلامت روان

مراحل انجام پایش سلامت توسط دانشجویان به شرح ذیل می باشد:

- ۱- مراجعه به لینک، ابتدا ثبت نام، سپس ورود و تکمیل پرسشنامه های جسم و روان (جهت ثبت نام داشتن ایمیل ضروری است)

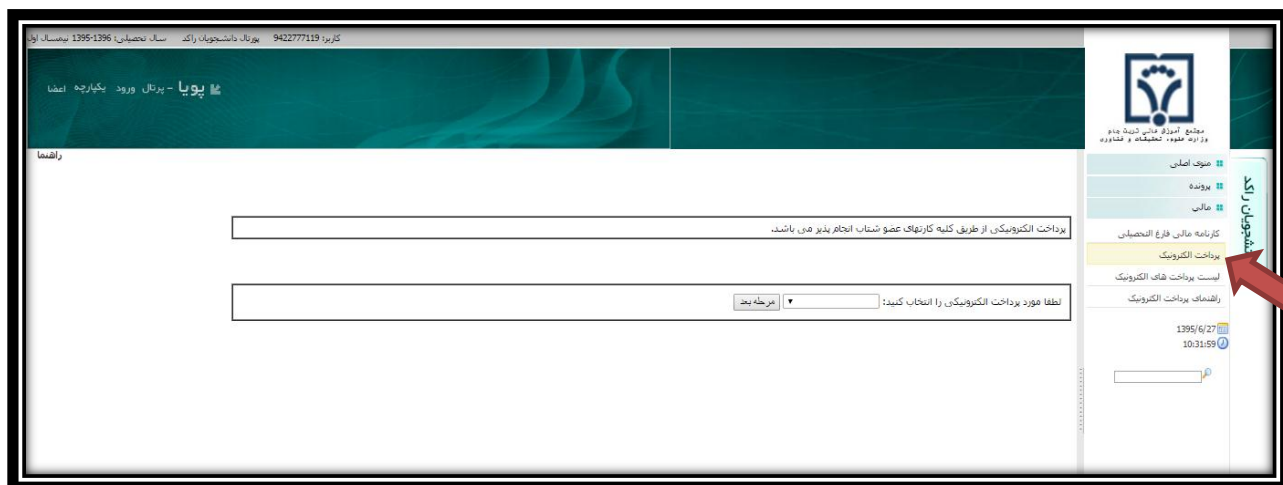
- ۲- دریافت کد رهگیری و چاپ کردن خروجی کارنامه سلامت جسم و روان
۳- آپلود کارنامه سلامت جسم و کارنامه سلامت روان در قسمت ارسال مدارک

تذکر:

تکمیل کارنامه سلامت روان و سلامت جسم الزامی است. عدم تکمیل کارنامه سلامت روان به منزله نقص در پرونده آموزشی می باشد.

مرحله سوم: پرداخت هزینه کارت دانشجویی

در این مرحله از قسمت سمت راست پورتال، وارد منوی مالی، بخش پرداخت الکترونیک می شوید



با انتخاب مورد پرداخت و بانک مورد نظر وارد مراحل بعد شوید. (با هریک از کارتهای عضو شتاب پرداخت وجه انجام میشود).



پس از انجام مراحل بالا وارد صفحه پرداخت اینترنتی خواهید شد (هزینه کارت دانشجویی ۲۵۰۰۰۰ ریال می باشد)

اطلاعات کارت خود را وارد نمایید و روی گزینه پرداخت کلیک کنید.

پس از فشردن گزینه پرداخت، در پنجره جدیدی که باز میشود گزینه تکمیل فرآیند خرید را انتخاب کنید و سپس در پنجره جدیدی که باز میشود حتما گزینه اشاره شده را انتخاب نمایید.

در صورتی که پرداخت بدرستی صورت گرفته باشد شماره پیگیری و کد رسید را دریافت خواهید کرد.

پرداخت الکترونیکی شما به درستی انجام گرفت. شماره رسید بانکی زیر برای شما صادر گردیده است:

مبلغ پرداختی:	1000 ریال
شماره پیگیری:	13950627873964
کد رسید:	71042

پرداخت الکترونیک شما در سیستم نظیه با موفقیت ثبت شد.

[بارگشت به صفحه اول پرداخت الکترونیکی](#)

مرحله چهارم: پرداخت هزینه بیمه دانشجویی

دانشجو باید مبلغ ۵۰۰۰۰ ریال بابت بیمه به صورت الکترونیکی همانند مراحل پرداخت کارت دانشجویی، پرداخت نماید. در صورتی که پرداخت بدرستی صورت گرفته باشد شماره پیگیری و کد رسید را دریافت خواهید کرد.

مرحله پنجم: پرداخت شهریه علی الحساب (مخصوص پذیرفته شدگان نوبت دوم)

دانشجویان نوبت دوم (شبانه) باید مبلغ ۵۰۰۰۰۰۰ ریال به صورت علی الحساب، بابت شهریه دانشجویی، به صورت الکترونیکی پرداخت نمایند. در صورتی که پرداخت بدرستی صورت گرفته باشد شماره پیگیری و کد رسید را دریافت خواهید کرد.

مرحله ششم: پرداخت هزینه خوابگاه (مخصوص آقایان)

دانشجو در صورتی که نیاز به استفاده از خوابگاه دارد، باید مبلغ ۴۵۰۰۰۰۰ ریال بابت هزینه خوابگاه بصورت الکترونیکی همانند مراحل قبل پرداخت نماید. در صورتی که پرداخت بدرستی صورت گرفته باشد شماره پیگیری و کد رسید را دریافت خواهید کرد.

پرداخت هزینه برای خواهران به صورت حضوری است.

مرحله هفتم: پرداخت هزینه ثبت نام

با توجه به مصوبه جلسه مورخ ۹۷/۱۰/۱۲ شورای سنجش و پذیرش دانشجو پذیرفته شدگان لازم است در زمان مراجعه به موسسه محل قبولی مبلغ ۲۷۵.۰۰۰ (دویست و هفتاد و پنج هزار) ریال بابت هزینه ثبت نام در این مرحله به موسسه محل قبولی پرداخت نمایند.

مرحله هشتم: تایید نهایی و چاپ اطلاعات ثبت نام

در این مرحله دوباره به قسمت منوی پرونده بخش اطلاعات شخصی وارد شوید و روی گزینه تایید نهایی کلیک نمایید.

The screenshot shows a web interface for final registration confirmation. At the top, there is a header with the university logo and navigation tabs: 'تایید نهایی', 'اطلاعات شخصی', 'اطلاعات تحصیلی', 'اطلاعات مالی', 'اطلاعات پزشکی', 'اطلاعات خانوادگی', and 'اطلاعات دیگر'. A red arrow points to the 'تایید نهایی' button. Below the tabs, there is a section for 'مشخصات فردی' (Personal Information) with fields for name, ID number, date of birth, and address. A red arrow points to the 'تایید نهایی' button at the bottom of the page.

در این قسمت پس از چک کردن کلیه اطلاعات وارد شده و قبولی صحت آنها بر روی گزینه تایید نهایی در انتهای صفحه کلیک نمایید.

The screenshot shows a web interface for final registration confirmation. At the top, there is a header with the university logo and navigation tabs: 'تایید نهایی', 'اطلاعات شخصی', 'اطلاعات تحصیلی', 'اطلاعات مالی', 'اطلاعات پزشکی', 'اطلاعات خانوادگی', and 'اطلاعات دیگر'. A red arrow points to the 'تایید نهایی' button. Below the tabs, there is a section for 'مشخصات فردی' (Personal Information) with fields for name, ID number, date of birth, and address. A red arrow points to the 'تایید نهایی' button at the bottom of the page.

اطلاعات شما تایید خواهد شد. سپس بر روی قسمت دریافت رسید کلیک نمایید و در خاتمه انجام مراحل ثبت نام اینترنتی از اطلاعات ثبت نامی خود پرینت تهیه نموده و آنرا به عنوان " رسید ثبت نام اینترنتی " به همراه سایر مدارک ثبت نام به همراه داشته باشید. (ارائه این رسید برای انجام مراحل تکمیلی ثبت نام در دانشگاه و تشکیل پرونده الزامی است).

شروع کلاس ها:

کلاسهای درسی از تاریخ ۱۳۹۸/۰۷/۲۰ بر اساس برنامه کلاسی مندرج در پرتال دانشجویی تشکیل خواهد شد.

کارت دانشجویی از مورخه ۱۳۹۸/۰۸/۱۰ از طریق اداره آموزش دانشگاه به صورت حضوری آماده تحویل به دانشجویان محترم می باشد.

زمان ثبت نام حضوری و تحویل مدارک:

ثبت نام حضوری از روز یکشنبه مورخ ۱۳۹۸/۰۷/۱۴ لغایت سه شنبه مورخ ۱۳۹۸/۰۷/۱۶ مطابق با برنامه اعلامی دانشگاه که متعاقبا اعلام خواهد شد، انجام می شود. دانشجویان محترم می بایست در زمان ثبت نام حضوری نسبت به تحویل اصل مدارک اسکن شده به همراه رسید ثبت نام الکترونیکی در اداره آموزش دانشگاه اقدام نمایند.

تذکرا:

ثبت نام الکترونیکی و همچنین ثبت نام حضوری برای تمامی پذیرفته شدگان ضروری بوده و عدم ثبت نام الکترونیکی یا حضوری در تاریخهای اعلام شده به منزله انصراف از تحصیل خواهد بود.

تذکره ۲: انتخاب واحد کلیه دانشجویان به صورت گروهی و توسط اداره آموزش دانشگاه، بعد از ثبت نام حضوری و تحویل مدارک بدون نیاز به حضور دانشجو انجام خواهد شد.

با آرزوی موفقیت شما در کلیه مراحل زندگی